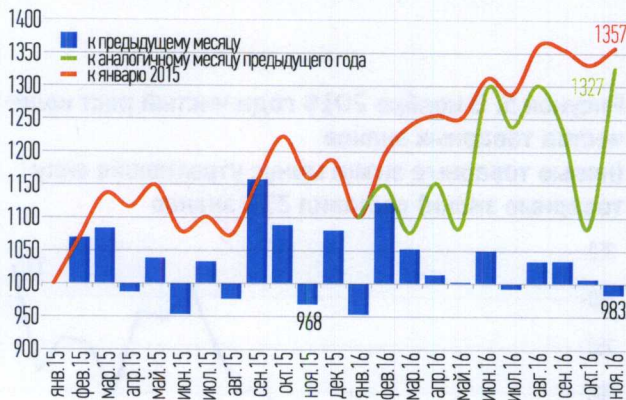


ДЕЛОВАЯ АКТИВНОСТЬ В УЗБЕКИСТАНЕ НОЯБРЬ 2016

В ноябре 2016 года Индекс деловой активности (ИДА), рассчитанный Центром экономических исследований, составил:

- 1327 пунктов по сравнению с показателем аналогичного месяца (ноября) 2015 года;
- 1357 пунктов по сравнению с январем 2015 года (начало оценки ИДА по новой методологии – ИДА в январе 2015 года равняется 1000) и вырос на 35,7%;
- 983 пункта по сравнению с уровнем деловой активности в октябре текущего года¹.

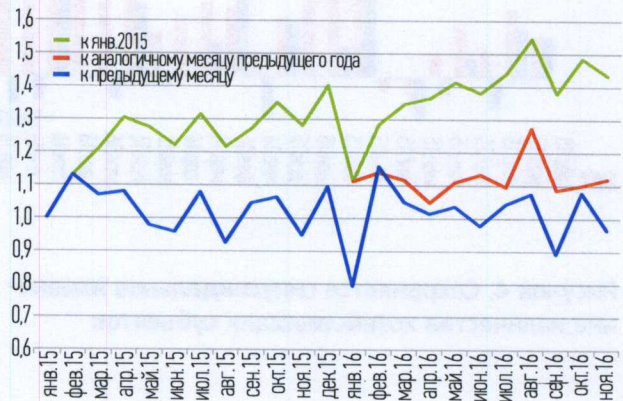
Рисунок 1. Индекс деловой активности в ноябре 2016 года составил 983 пункта



Изменение ИДА в ноябре 2016 года по отношению к предыдущему месяцу произошло под влиянием компонента операций по счетам (- 0,0349 пункта с предыдущим месяцем), биржевого компонента (- 0,0499 п.). В то время как остальные 2 компонента ИДА были позитивными: компонент действующих хозяйствующих субъектов увеличился на 0,0016 пункта по отношению к уровню предыдущего месяца, компонент торговых марок вырос на 50%.

Компонент операций по счетам составил 0,9651. Количество банковских операций по счетам юридических лиц в ноябре 2016 года составило 6232,7 тыс., что меньше на 225,5 тыс. операций по сравнению с уровнем октября текущего года.

Рисунок 2. Компонент операций по счетам снизился по сравнению с показателем предыдущего месяца



Биржевой компонент ИДА составил 0,9501, что означает снижение уровня компонента на 0,0499 пункта. Снижение компонента является следствием сокращения количества сделок на бирже с 25057 до 22434 ед.

ДЕЛОВАЯ АКТИВНОСТЬ В УЗБЕКИСТАНЕ НОЯБРЬ 2016

Рисунок 3. Биржевой компонент составил 0,9501 пункта по отношению к октябрю 2016 года и 1,2544 – по отношению к январю 2015 года значения выше 1 – рост активности, ниже 1 – снижение активности

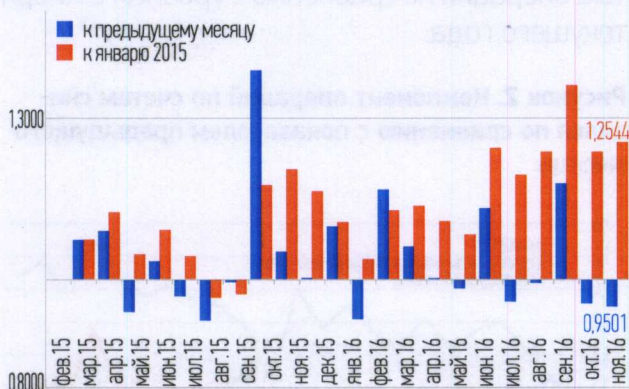
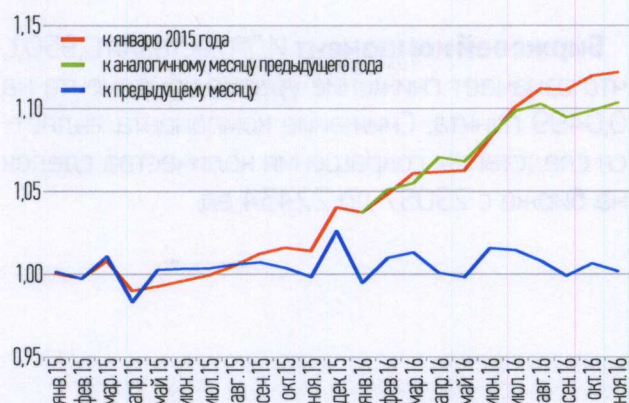


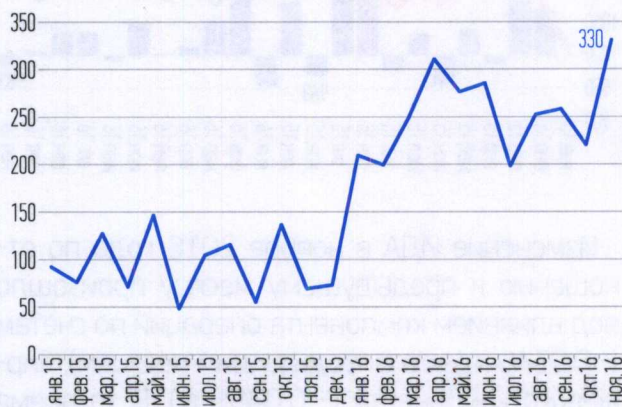
Рисунок 4. Сохраняется синусоидальное изменение количества хозяйствующих субъектов



Компонент действующих хозяйствующих субъектов в ноябре 2016 года составил 1,0016, что означает рост компонента на 0,16% к уровню предыдущего месяца.

Индекс торговых знаков составил 1,500. В ноябре 2016 года юридическими лицами получено 339 различных свидетельств по регистрации новых и передаче прав на имеющиеся товарные знаки. Это на 52,7% больше, чем в октябре текущего года.

Рисунок 5. В ноябре 2016 года чистый рост количества товарных знаков (новые товарные знаки минус утратившие силу товарные знаки) составил 330 знаков



¹ ЦЭИ продолжает совершенствовать методику расчета Индекса деловой активности. В связи с чем показатели замеров, указанные в разных версиях бюллетеня за различные временные периоды, могут отличаться. В этом случае за наиболее точные следует принимать показатели, отраженные в самом последнем бюллетене, поскольку, в целях сопоставимости замеров, в нем отражаются результаты пересчета Индекса за весь период измерений. Замеры ИДА были запущены ЦЭИ в партнерстве с ТПП в 2009 году. Проводился опрос на 700 предприятиях по всей территории республики. Вопросы задавались относительно изменений в ключевых параметрах их хозяйственной деятельности. Замеры ИДА по организационным причинам остановлены в 2014 году.

В январе 2015 года был возобновлен расчет Индекса по новой методологии. В период с 17 по 22 февраля 2016 года методология расчета ИДА ЦЭИ была представлена на рассмотрение экспертам Университета города Бат (Великобритания), где получила положительные оценки в части релевантности выбранных компонентов и подходов к их учету при расчете Индекса. Полученные рекомендации по развитию ИДА ЦЭИ будут использованы для дальнейшего улучшения Индекса.